



УПРАВЛЕНИЕ ФЕДЕРАЛЬНОЙ СЛУЖБЫ
ГОСУДАРСТВЕННОЙ СТАТИСТИКИ
ПО РЕСПУБЛИКЕ КРЫМ И Г. СЕВАСТОПОЛЮ

Количество хозяйствующих субъектов Республики Крым, учтенных в составе Статрегистра Росстата

на 1 октября 2023 года



УПРАВЛЕНИЕ ФЕДЕРАЛЬНОЙ СЛУЖБЫ
ГОСУДАРСТВЕННОЙ СТАТИСТИКИ
ПО РЕСПУБЛИКЕ КРЫМ И Г. СЕВАСТОПОЛЮ

Количество хозяйствующих субъектов Республики Крым, учтенных в составе Статрегистра Росстата

Крымстат

на 1 октября 2023 года

- 01 Количество организаций
- 02 Количество организаций по видам экономической деятельности
- 03 Количество организаций по формам собственности
- 04 Количество организаций по организационно-правовым формам
- 05 Темпы роста (снижения) количества организаций по муниципальным организациям





УПРАВЛЕНИЕ ФЕДЕРАЛЬНОЙ СЛУЖБЫ
ГОСУДАРСТВЕННОЙ СТАТИСТИКИ
ПО РЕСПУБЛИКЕ КРЫМ И Г. СЕВАСТОПОЛЮ

Количество хозяйствующих субъектов Республики Крым, учтенных в составе Статрегистра Росстата

Крымстат

на 1 октября 2023 года

06

Количество индивидуальных предпринимателей

07

Количество индивидуальных предпринимателей по видам экономической деятельности

08

Количество индивидуальных предпринимателей по формам собственности

09

Количество индивидуальных предпринимателей по организационно-правовым формам

10

Темпы роста (снижения) количества индивидуальных предпринимателей по муниципальным организациям





КОЛИЧЕСТВО ОРГАНИЗАЦИЙ

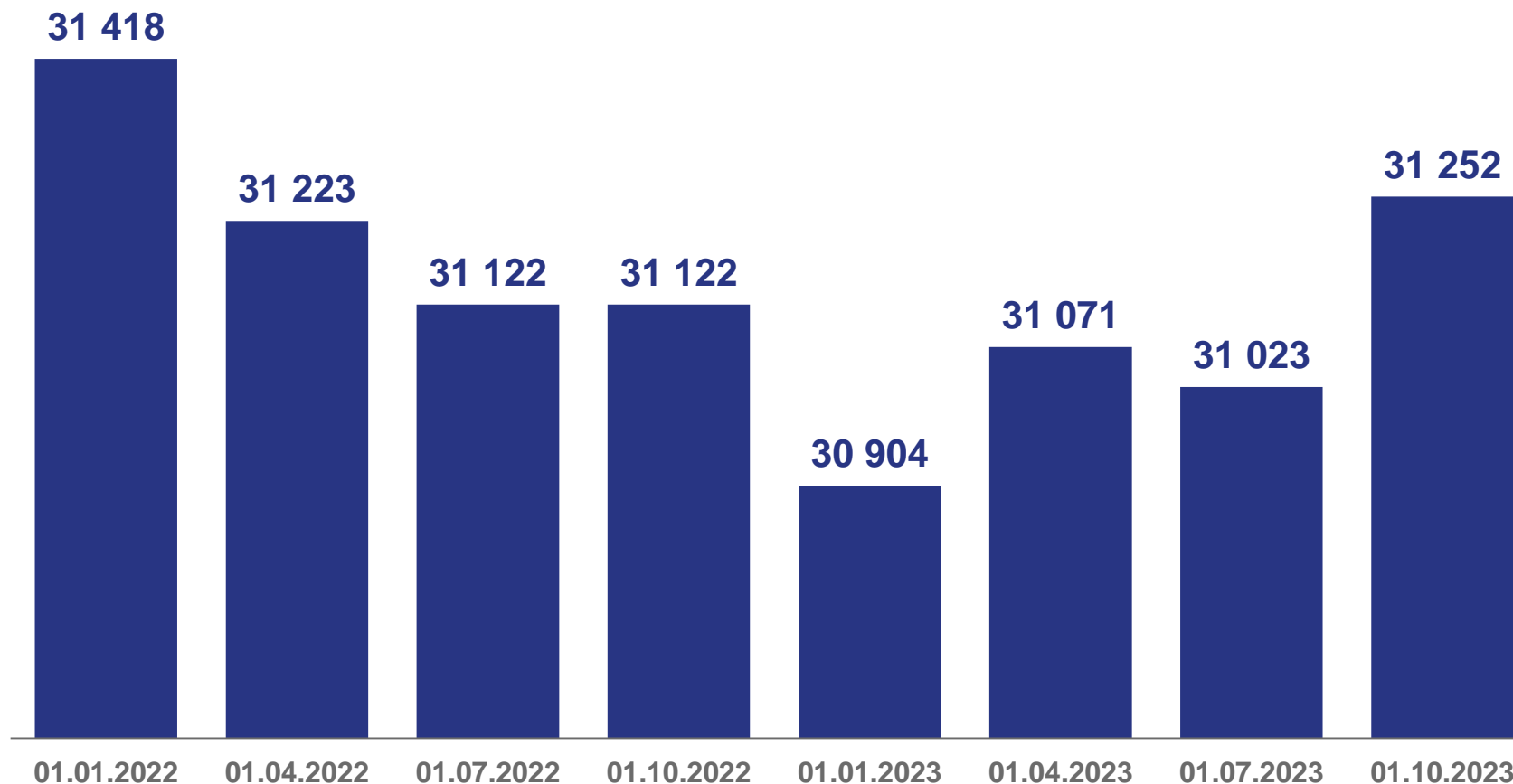
единиц

на 1 октября 2023 г.
к 1 июля 2023 г., %

100,7

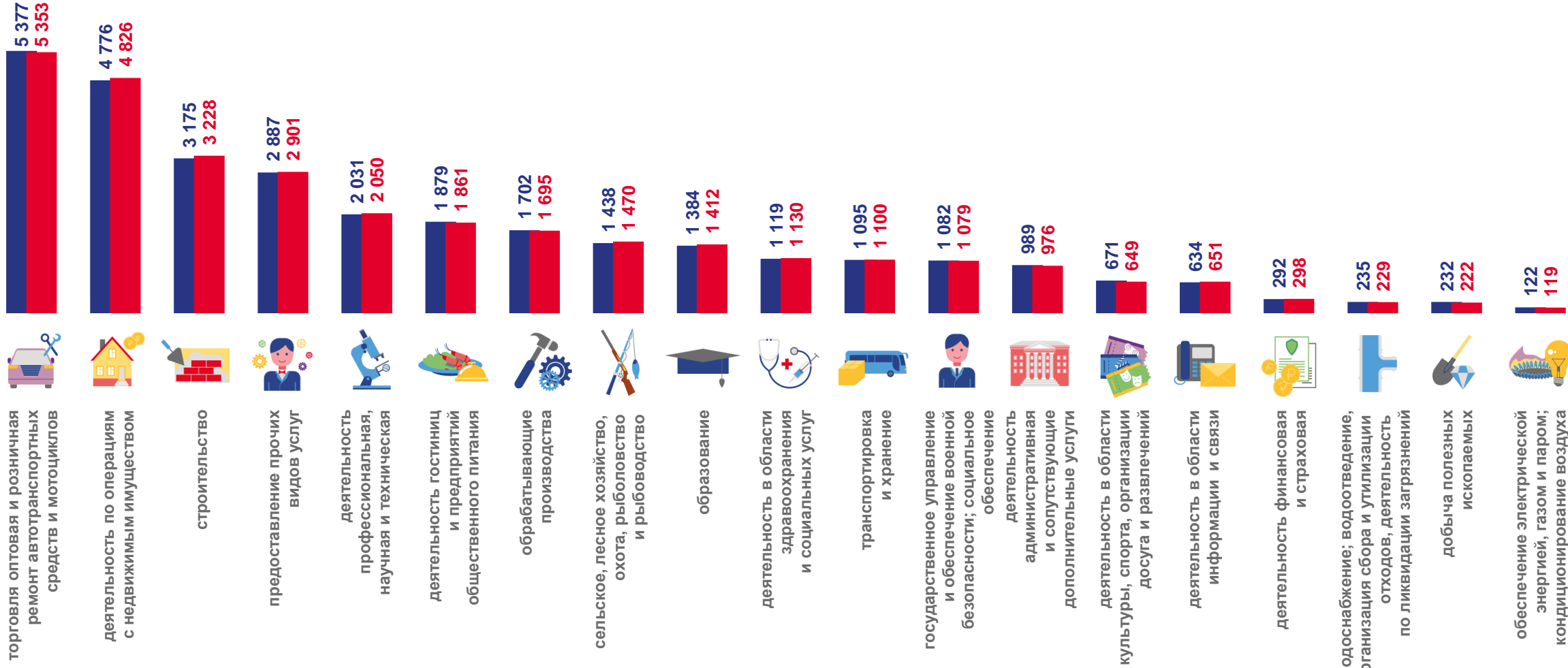
на 1 октября 2023 г.
к 1 октября 2022 г., %

100,4





КОЛИЧЕСТВО ОРГАНИЗАЦИЙ ПО ВИДАМ ЭКОНОМИЧЕСКОЙ ДЕЯТЕЛЬНОСТИ



■ на 01.10.2022 г.

■ на 01.10.2023 г.





КОЛИЧЕСТВО ОРГАНИЗАЦИЙ ПО ФОРМАМ СОБСТВЕННОСТИ

частная форма собственности

на 1 октября 2023 г.
к 1 июля 2023 г., %

101,0

на 1 октября 2023 г.
к 1 октября 2022 г., %

101,4

на 1 октября, в % к итогу





КОЛИЧЕСТВО ОРГАНИЗАЦИЙ ПО ОРГАНИЗАЦИОННО-ПРАВОВЫМ ФОРМАМ

темпы роста
к соответствующему периоду
предыдущего года

коммерческие
унитарные **84,2%**

без прав
юридического лица **99,8%**

коммерческие
корпоративные **100,4%**

некоммерческие
корпоративные **100,6%**

некоммерческие
унитарные **101,4%**

на 1 октября, в % к итогу





ТЕМПЫ РОСТА (СНИЖЕНИЯ) КОЛИЧЕСТВА ОРГАНИЗАЦИЙ ПО МУНИЦИПАЛЬНЫМ ОБРАЗОВАНИЯМ

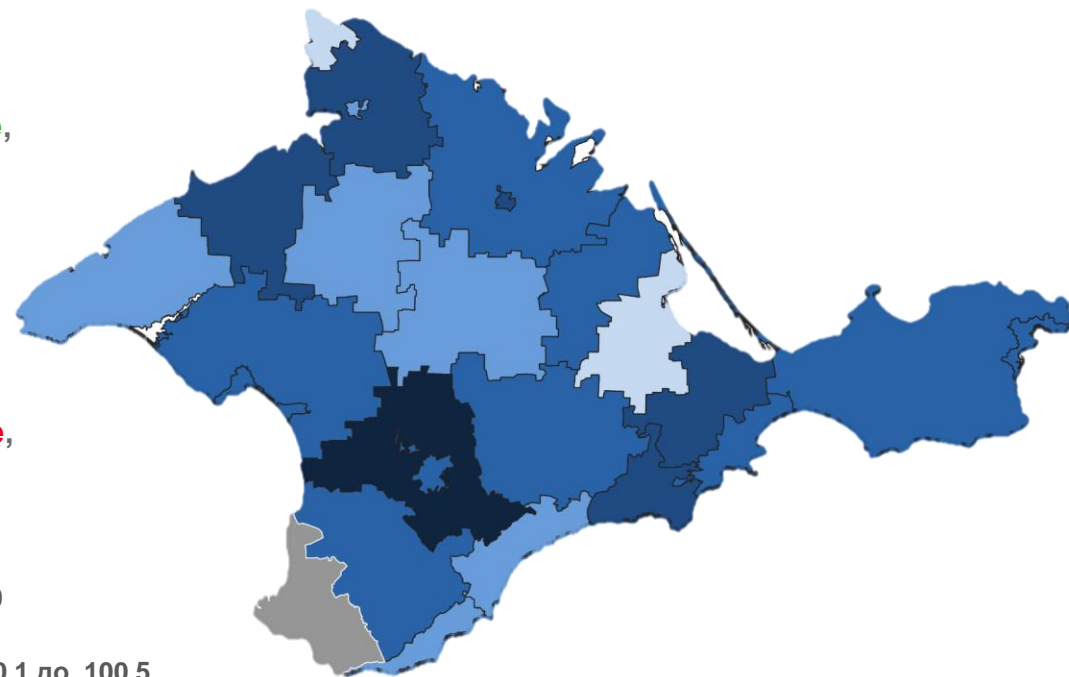
в % к 1 июля 2023 г.

муниципальные образования
с максимальными и минимальными
значениями показателя

Симферопольский р-н		102,1
г. Судак		101,7
Красноперекопский р-н		101,5
г. Джанкой		101,5
Республика Крым		100,7
г. Ялта		100,4
Красногвардейский р-н		100,2
г. Армянск		100,0
Советский р-н		99,6

11 муниципальных образований
значение показателя **больше**,
чем по республике

14 муниципальных образований
значение показателя **меньше**,
чем по республике





КОЛИЧЕСТВО ИНДИВИДУАЛЬНЫХ ПРЕДПРИНИМАТЕЛЕЙ

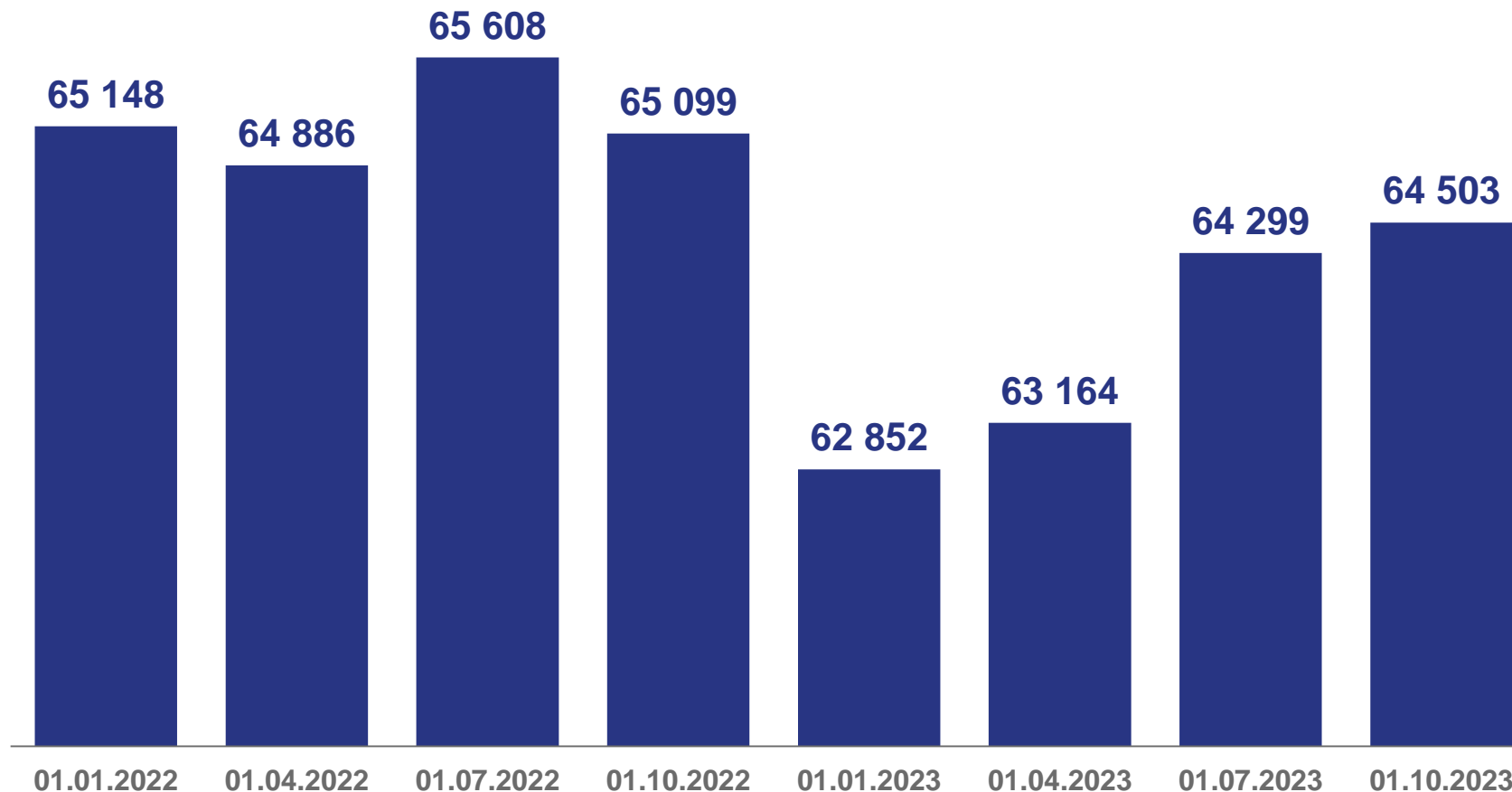
единиц

на 1 октября 2023 г.
к 1 июля 2023 г., %

100,3

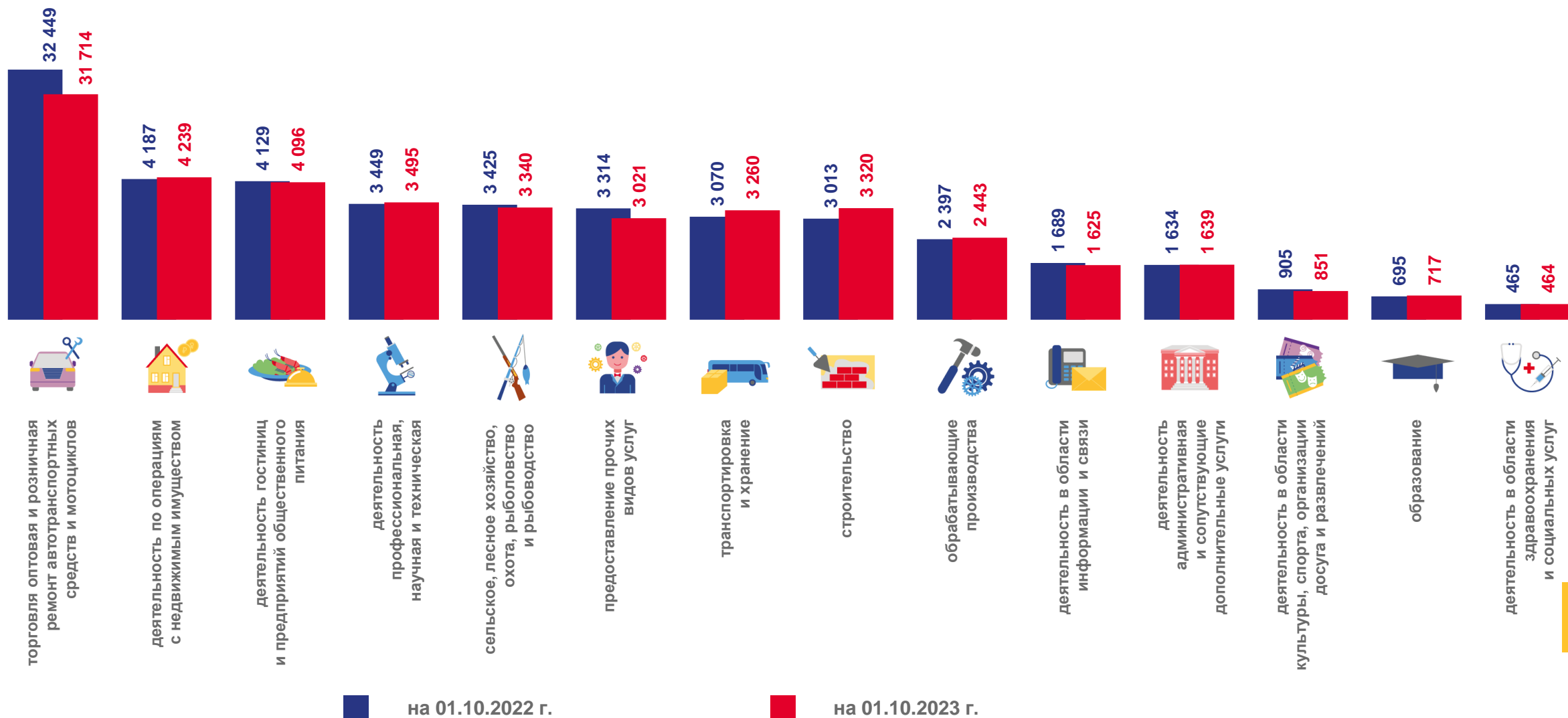
на 1 октября 2023 г.
к 1 октября 2022 г., %

99,1





КОЛИЧЕСТВО ИНДИВИДУАЛЬНЫХ ПРЕДПРИНИМАТЕЛЕЙ ПО ВИДАМ ЭКОНОМИЧЕСКОЙ ДЕЯТЕЛЬНОСТИ





КОЛИЧЕСТВО ИНДИВИДУАЛЬНЫХ ПРЕДПРИНИМАТЕЛЕЙ ПО ФОРМАМ СОБСТВЕННОСТИ

частная форма собственности

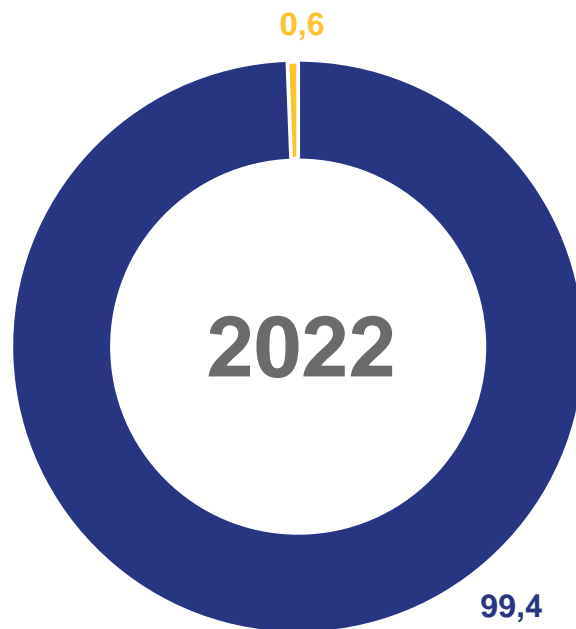
на 1 октября, в % к итогу

на 1 октября 2023 г.
к 1 июля 2023 г., %

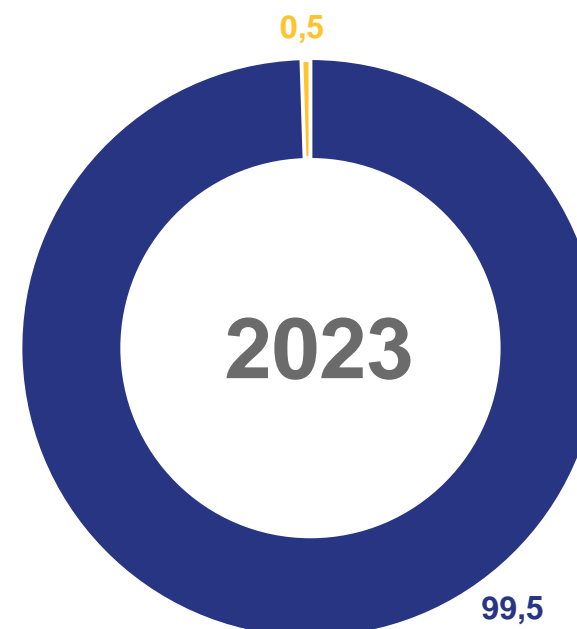
100,3

на 1 октября 2023 г.
к 1 октября 2022 г., %

99,2



○ частная



○ иностранная





КОЛИЧЕСТВО ИНДИВИДУАЛЬНЫХ ПРЕДПРИНИМАТЕЛЕЙ ПО ОРГАНИЗАЦИОННО-ПРАВОВЫМ ФОРМАМ

темпы роста
к соответствующему периоду
предыдущего года

на 1 октября, в % к итогу

индивидуальные
предприниматели

99,3%

главы крестьянских
(фермерских хозяйств)

92,3%





ТЕМПЫ РОСТА (СНИЖЕНИЯ) КОЛИЧЕСТВА ИНДИВИДУАЛЬНЫХ ПРЕДПРИНИМАТЕЛЕЙ ПО МУНИЦИПАЛЬНЫМ ОБРАЗОВАНИЯМ

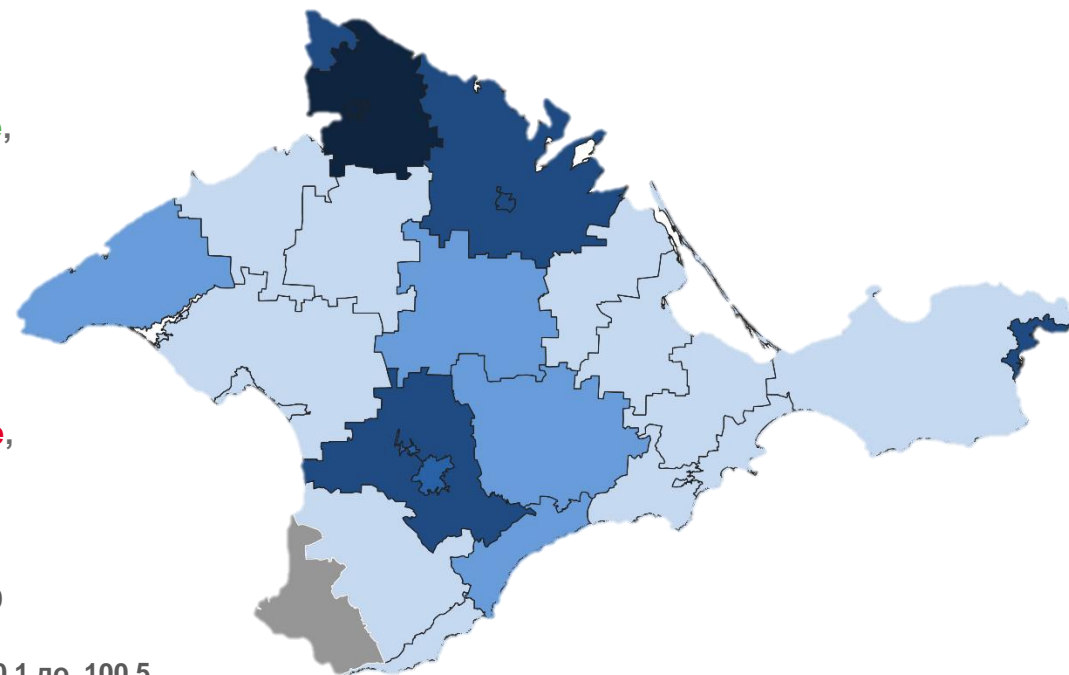
в % к 1 июля 2023 г.

муниципальные образования
с максимальными и минимальными значениями показателя

Красноперекопский р-н		102,7
г. Красноперекопск		102,2
г. Армянск		102,0
г. Джанкой		101,7
Республика Крым		100,3
г. Евпатория		99,2
Ленинский р-н		98,7
Кировский р-н		97,8
г. Судак		97,6

11 муниципальных образований
значение показателя **больше**,
чем по республике

14 муниципальных образований
значение показателя **меньше**,
чем по республике



- до 100
- от 100,1 до 100,5
- от 100,6 до 101,0
- от 101,1 до 102,0
- от 102,1 и более

